



ESICI

Escuela de Inteligencia y Contrainteligencia
Brigadier General Ricardo Charry Solano
Institución de Educación Superior - SNIES 2901

BOLETÍN ESTRATÉGICO
MULTIDISCIPLINAR

EL PARO ARMADO Y SUS AFECTACIONES A LOS PRODUCTOS AGROPECUARIOS EN BOGOTÁ

Escrito por: Lorena Moreno Calderón

Orientado por: Pamela Pirateque y Sergio Ramírez

Resumen: El siguiente Boletín se realizó con el fin de comprender económicamente cómo un paro armado incrementa o disminuye los precios de los productos agropecuarios. Se tomarán como casos comparados el 23-24 de febrero del 2022 (atentados del paro) y el 23-24 de febrero del 2021, para evidenciar la variación porcentual de precios en la ciudad de Bogotá.

ANTECEDENTES

- El 23 de febrero del 2022 tras la explosión del puente “Los trujillos” en Pailitas (Cesar) y la incineración de vehículos por parte del Ejército de Liberación Nacional (ELN), produjo el cierre total de la vía Pailitas-Curumaní (Cesar), dificultando el transporte de alimentos y mercancías a lo largo del país.
- Los productos agropecuarios con destino a Bogotá no pudieron acceder a la ciudad, generando tensiones entre los agricultores, plazas de mercado, consumidores, autoridades locales y nacionales.
- Adicionalmente se presentó para el mes de febrero de 2022 una inflación superior a 1,63% en comparación con la del año 2021 de 0,64%. Lo que afectó los precios de la canasta familiar, y la adquisición de bienes y servicios en la ciudad capital.



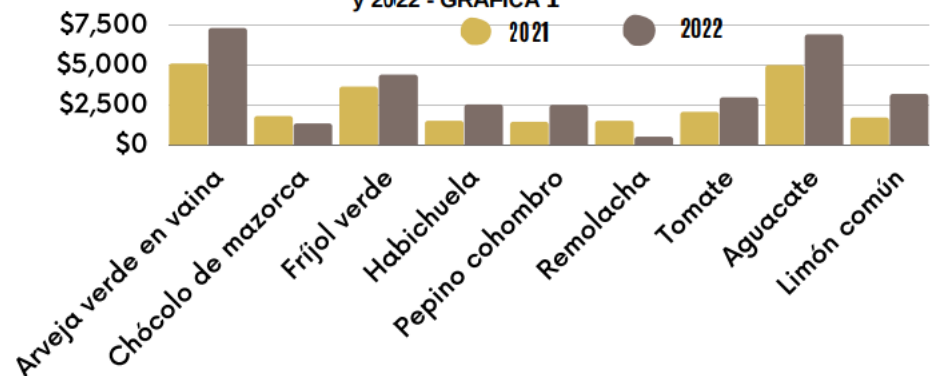
Extraído de: El tiempo (2022)

CONTEXTO ACTUAL

- De los diecinueve (19) productos que se analizaron el 24 de febrero de 2022 existió un incremento en dieciséis (16) de ellos, debido a los atentados producidos por el Paro Armado del ELN en los departamentos de Cesar, Cauca y Norte de Santander.
- El aumento de los precios generó que sectores comerciales, empresariales, y del agro, detuvieran sus actividades entre el 23-24 de febrero 2022, afectando a su vez sus utilidades.
- La escasez de productos agrícolas causada por el aumento en la demanda, generó aumento de los precios en los alimentos y afectó el ahorro en los hogares, ocasionando que la inflación al consumidor alcanzará un valor de 1.63%.

IMPLICACIONES

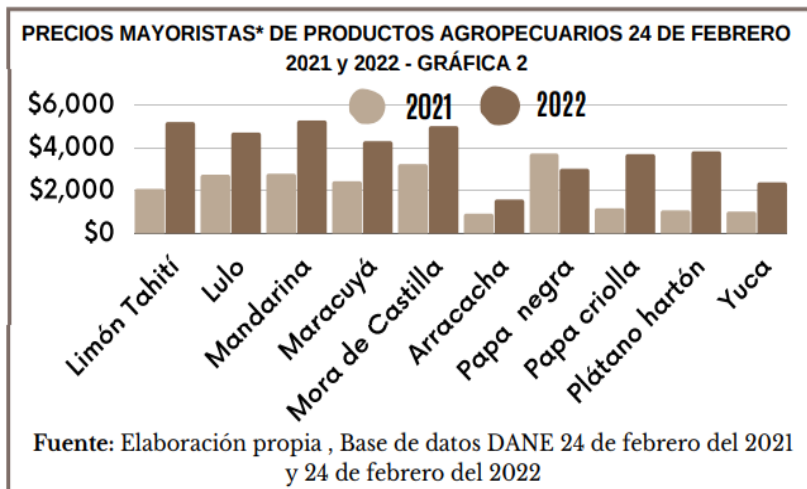
PRECIOS MAYORISTAS* DE PRODUCTOS AGROPECUARIOS 24 DE FEBRERO 2021 y 2022 - GRÁFICA 1



Fuente: Elaboración propia, Base de datos DANE 24 de febrero del 2021 y 24 de febrero del 2022

* Un precio mayorista refleja el costo de un artículo cuando se vende a distribuidores más grandes, a diferencia del precio que podría obtener un consumidor

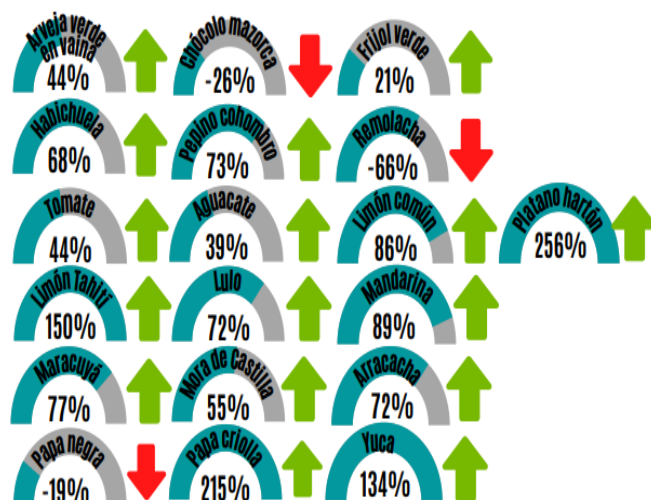
- De los nueve (9) productos de la gráfica 1, siete (7), sufrieron un incremento entre 21% y el 86%.



- En la gráfica 2, de los diez (10) productos observados: (6) seis incrementaron su valor entre \$500-2.500 (porcentajes); (3) tres aumentaron sus precios entre \$2.500-3.200, y uno solo disminuyó su valor
- El incremento en los precios de productos agrícolas, trae consigo consecuencias a nivel social, como:
 1. Tensiones por parte de productores y consumidores con el gobierno nacional por la falta de seguridad alimentaria en el territorio.
 2. Pérdida de credibilidad del sector agro frente a las labores del Ministerio de Agricultura.
 3. Malestar social por la falta de liquidez en los hogares para suplir la canasta básica.

VARIACIÓN DE PRECIOS PORCENTUALES GRÁFICA 1 Y GRÁFICA 2

- El cierre de la vía Pailitas-Curumaní (Cesar) tuvo influencia en otros departamentos como Sucre, Santander, Boyacá, Bolívar, Córdoba, entre otros.
- Un ejemplo sobre la variación porcentual se da con el plátano hartón, el cual subió en un 256%, a partir de fenómenos como las variaciones climáticas en Antioquia que impidieron su recolección para el primer trimestre 2022, mientras en Córdoba su variación se relaciona con las dificultades de movilidad para los conductores por el paro armado.
- El chócolo de mazorca (Meta y Tolima), la Remolacha (Cundinamarca) y la papa negra (Boyacá), tuvieron una disminución en sus precios entre 2021 y 2022, ya que en estos lugares no hubo perturbación del orden público por parte del ELN.



CAUSALES DEL INCREMENTO EN LOS PRECIOS

- El campo pierde mano de obra producto de la insatisfacción, falta de rentabilidad y garantías de sostenimiento en su labor.
- El paro armado no fue el único causante del crecimiento en la inflación; existen factores que en 2021 redujeron la producción agrícola por falta de insumos, afectando la oferta alimenticia de algunos productos al inicio del presente año.
- El aumento de precios en insecticidas causó que los precios en los cultivos incrementaran.
- El principal actor afectado por el paro armado son los campesinos que laboran en las áreas de incidencia armada, reduciendo las utilidades y perdiendo la

DESEMPLEO

Indicadores / poblaciones	Total nacional		
	Febrero 2022	Febrero 2021	Variación absoluta
TGP (%)	64,2	62,5	1,7
TO (%)	55,9	52,8	3,1
TD (%)	12,9	15,5	-2,6
Población ocupada	21,681	20,162	1,519
Población desocupada	3,213	3,709	-496
Población fuera de la fuerza laboral	13,903	14,336	-433

Nota: Datos expandidos con proyecciones de población, elaboradas con base en los resultados CNPV 2018.

Nota: Resultados en miles.

- TGP (%) - Tasa Global de Participación
- TO (%) - Tasa de Ocupación
- TD (%) - Tasa de Desempleo

- El decrecimiento en la tasa de desempleo ocasionó que el país disminuyera el nivel de pobreza para el año 2022.
- Sin embargo, con la escasez de productos a causa del cierre de vías y atrasos en la entrega de productos por el paro armado, se produjo el encarecimiento de productos agropecuarios, de la mano con el aumento en la capacidad de compra de los ciudadanos ante la disminución del desempleo.

AFECTACIONES PARA COLOMBIA

- El paro armado del ELN ocasionó que Corabastos entre otros mercados no lograrán suplir las necesidades de los consumidores con respecto a los productos agropecuarios en Bogotá, debido a la falta de transportistas, el encarecimiento de productos y la pérdida de recursos en la vías, sumado a la disminución del desempleo.
 - La inflación anual se posicionó en 8,01% a precios de febrero 2022, ubicándose por séptimo mes consecutivo por encima de la meta del Banco de la República. Es decir, que la institución financiera no ha logrado mantener el poder adquisitivo del peso, incumpliendo así los objetivos de la política monetaria donde se fija la meta máxima de inflación, la cual fue fijada por la Junta Directiva del Banco de la República (JDBR) en 3%, perdiendo el manejo de liquidez.
 - Afectación en los costos de fletes terrestres en las áreas donde se presentan problemáticas de orden público generando costos adicionales asumidos posteriormente por los agricultores y consumidores.
 - Decaimiento en la inversión extranjera producto del temor generado por la pérdida de cultivos, lo que termina disminuyendo las exportaciones y el ingreso de nuevos actores económicos al país.
 - En los mercados locales existe una dificultad para recuperarse de los estragos del paro, en tanto que no pueden competir con las empresas de gran escala al no contar con una recuperación inmediata de su rentabilidad al momento de vender sus productos.
-



ESICI

Escuela de Inteligencia y Contrainteligencia
Brigadier General Ricardo Charry Solano
Institución de Educación Superior - SNIES 2901

BOLETÍN ESTRATÉGICO MULTIDISCIPLINAR

REFERENCIAS

1. DANE (2021). Componente precios mayoristas - Febrero de 2021. Recuperado de la base de datos del DANE. <https://www.dane.gov.co/index.php/estadisticas-por-tema/agropecuario/sistema-de-informacion-de-precios-sipsa/componente-precios-mayoristas-febrero-de-2021>
2. DANE (2022). Componente precios mayoristas - Febrero de 2022. Recuperado de la base de datos del DANE. <https://www.dane.gov.co/index.php/estadisticas-por-tema/agropecuario/sistema-de-informacion-de-precios-sipsa/componente-precios-mayoristas-febrero-de-2022>
3. Giraldo, E; Serna, N; Giraldo, P. (2016). EL IMPACTO DE LAS IMPORTACIONES EN EL SECTOR AGRICOLA COLOMBIANO. FUNDACIÓN UNIVERSITARIA CATÓLICA- LUMEN GENTIUM. Pág 16. Recuperado de https://repository.unicatolica.edu.co/bitstream/handle/20.500.12237/982/IMPACTO_IMPORTACIONES_SECTOR_AGRICOLA_COLOMBIANO_PORQUE_COLOMBIA_IMPORTAN_ALIMENTOS_B%3%81SICOS_TENIENDO_CONDICIONES_GEOGR%3%81FICAS.pdf?sequence=1&isAllowed=y Mincomercio. (2020). Perfil de Colombia. Recuperado de <https://www.mincit.gov.co/getattachment/1c8db89befed-46ec-b2a1-56513399bd09/Colombia.aspx>
4. Agronet Min Agricultura (Noviembre 2021). Reporte:Boletines mensuales abastecimiento de alimentos - SIPSA - Noviembre 2021. Recuperado de la base de datos del Agronet MinAgricultura. <https://www.agronet.gov.co/estadistica/Paginas/home.aspx?cod=72>
5. indepaz (2022). ACCIONES DEL ELN DURANTE EL PARO ARMADO FEBRERO 2022. Recuperado de <https://indepaz.org.co/acciones-del-eln-durante-el-paro-armado-febrero-2022/>
6. DANE (2022). Principales indicadores del mercado laboral. Recuperado del boletín técnico del DANE https://www.dane.gov.co/files/investigaciones/boletines/ech/ech/bol_empleo_feb_22.pdf
7. El tiempo (2022). Paro armado del Eln: explosión en la vía Bogotá-Bucaramanga deja 8 heridos . Recuperado de Paro armado 23 de febrero: Eln realiza atentados en varios puntos del país - Otras Ciudades - Colombia - ELTIEMPO.COM