

**ESCUELA DE INTELIGENCIA Y CONTRAINTELIGENCIA MILITAR ESICI**  
**ESTADO DE RESULTADO INTEGRAL**  
**A 31 DE JUNIO DE 2021**

	2021	2020	VARIACIÓN
<b>INGRESOS OPERACIONALES</b>	<b>2.597.915.066</b>	<b>2.885.986.393</b>	<b>-10%</b>
<b>OPERACIONES INTERINSTITUCIONALES</b>			
<b>FONDOS RECIBIDOS</b>			
Funcionamiento	2.260.774.491	2.571.561.173	-12%
Inversión	2.260.774.491	2.571.561.173	
<b>VENTA DE SERVICIOS</b>			
<b>EDUCACIÓN FORMAL - SUPERIOR - FORMACIÓN TÉCNICA PROFESIONAL</b>	<b>221.700</b>		<b>100%</b>
Educación formal - Superior formación técnica profesional - Inscripción			
Educación formal - Superior formación técnica profesional - Matrícula			
Educación formal - Superior formación técnica profesional - Extemporaneidad			
Educación formal - Superior formación técnica profesional - otros Derechos académicos	221.700	108.790	
<b>EDUCACIÓN FORMAL - SUPERIOR - FORMACIÓN TECNOLÓGICA</b>	<b>24.157.455</b>	<b>18.525.749</b>	<b>30%</b>
Educación formal - Superior formación tecnológica - Inscripción	6.435.000	5.151.743	
Educación formal - Superior formación tecnológica - Matrícula			
Educación formal - Superior formación tecnológica - Extemporaneidad			
Educación formal - Superior formación tecnológica - Derechos académicos	17.722.455	13.374.006	
<b>EDUCACIÓN FORMAL - SUPERIOR - FORMACIÓN PROFESIONAL</b>	<b>32.251.666</b>	<b>20.076.996</b>	<b>61%</b>
Educación formal - Superior formación profesional - Inscripción	6.589.900	4.579.557	
Educación formal - Superior formación profesional - Matrícula			
Educación formal - Superior formación profesional - Extemporaneidad			
Educación formal - Superior formación profesional - Derechos académicos	25.661.766	15.497.439	
<b>EDUCACIÓN FORMAL - SUPERIOR - POSTGRADO</b>	<b>149.844.683</b>	<b>141.413.188</b>	<b>6%</b>
Educación formal - Superior postgrados - Inscripción	6.967.450	8.260.271	
Educación formal - Superior postgrados - Matrícula	139.570.327	130.315.067	
Educación formal - Superior postgrados - Extemporaneidad			
Educación formal - Superior postgrados - Derechos académicos	3.306.906	2.837.850	
<b>EDUCACION FORMAL INVESTIGACION</b>	<b>61.107.171</b>	<b>57.962.746</b>	<b>5%</b>
Educación para el trabajo y el desarrollo humano - Diplomados	61.107.171	57.962.746	
<b>EDUCACION INFORMAL CONTINUADA</b>	<b>49.395.900</b>	<b>67.933.574</b>	<b>-27%</b>
Educación informal - Continuada - Cursos de Actualización	46.412.600	67.933.574	
Educación informal - Continuada - Conferencias			
Educación informal - Continuada - Talleres			
Educación informal - Continuada - Otros			
Servicios conexos a la educación	2.983.300	3.084.264	
<b>INGRESOS DIVERSOS</b>	<b>20.162.000</b>	<b>5.319.913</b>	<b>279%</b>
Arrendamientos operativos - Inmuebles	162.000	5.319.913	
Otros	20.000.000		
<b>COSTO SERVICIOS EDUCATIVOS</b>	<b>307.207.453</b>	<b>345.434.000</b>	<b>-11%</b>
<b>EDUCACIÓN FORMAL - SUPERIOR - FORMACIÓN TÉCNICA PROFESIONAL</b>	<b>17.179.401</b>	<b>24.403.000</b>	<b>-30%</b>
Honorarios	8.120.000	7.810.000	
Docentes Cátedra (Fondo Interno)	9.059.401	16.593.000	
<b>EDUCACIÓN FORMAL - SUPERIOR - FORMACIÓN TECNOLÓGICA</b>	<b>53.619.401</b>	<b>65.643.000</b>	<b>-18%</b>
Honorarios	40.080.000	49.050.000	
Docentes de Planta medio tiempo (Fondo Interno)	13.539.401	16.593.000	
<b>EDUCACIÓN FORMAL - SUPERIOR - FORMACIÓN PROFESIONAL</b>	<b>50.899.401</b>	<b>44.398.000</b>	<b>15%</b>
Honorarios	39.600.000	27.805.000	
Docentes de Planta medio tiempo (Fondo Interno)	11.299.401	16.593.000	
<b>EDUCACIÓN FORMAL - SUPERIOR - POSTGRADO</b>	<b>54.787.800</b>	<b>64.950.000</b>	<b>-16%</b>
Honorarios	10.265.000	7.670.000	
Docentes de Planta medio tiempo (Fondo Interno)	44.522.800	57.280.000	
<b>EDUCACIÓN INFORMAL - CONTINUADA</b>	<b>60.445.000</b>	<b>61.840.000</b>	<b>-2%</b>
Honorarios	40.125.000	30.980.000	
Docentes de Planta medio tiempo (Fondo Interno)	20.320.000	30.860.000	
<b>EDUCACIÓN FORMAL - INVESTIGACIÓN</b>	<b>70.276.450</b>	<b>84.200.000</b>	<b>-17%</b>
Honorarios (Fondo Interno)	70.276.450	84.200.000	
<b>UTILIDAD BRUTA EN OPERACIONES INTERINSTITUCIONALES</b>	<b>2.290.707.613</b>	<b>2.540.552.393</b>	<b>-10%</b>
<b>GASTOS DE ADMINISTRACION Y OPERACIÓN</b>	<b>1.827.229.260</b>	<b>2.448.246.173</b>	<b>-25%</b>
<b>SUELDOS Y SALARIOS</b>	<b>1.676.344.996</b>	<b>2.328.822.875</b>	<b>-28%</b>
Sueldos	1.676.344.996	2.328.822.875	
<b>APORTES SOBRE LA NÓMINA</b>	<b>4.542.800</b>	<b>6.386.200</b>	<b>-29%</b>
Aportes al ICBF	2.721.700	3.828.300	
Aportes al SENA	455.800	640.300	
Aportes a la ESAP	455.800	640.300	


Aportes a escuelas industriales e institutos técnicos	909.500	1.277.300	
<b>CONTRIBUCIONES EFECTIVAS</b>	<b>28.515.200</b>	<b>31.655.100</b>	<b>-10%</b>
Aportes a cajas de compensación familiar	3.626.700	5.103.700	
Cotizaciones a seguridad social en salud	7.703.400	10.837.300	
Cotizaciones a riesgos laborales	6.310.800	3.393.600	
Cotizaciones a entidades administradoras del régimen de prima media	10.874.300	12.320.500	
<b>PRESTACIONES SOCIALES</b>	<b>8.804.950</b>	<b>10.070.700</b>	<b>-13%</b>
Prima de vacaciones	2.935.050	3.357.000	
Prima de servicios	5.869.900	6.713.700	
<b>GASTOS DE PERSONAL DIVERSOS</b>	<b>109.021.314</b>	<b>71.311.298</b>	<b>53%</b>
Remuneración por servicios técnicos	101.577.255	66.490.000	
viaticos	7.444.059	4.821.298	
<b>FONDOS ENTREGADOS</b>	<b>7.550.000</b>		<b>100%</b>
Funcionamiento	7.550.000		
Inversión			
<b>GASTOS DIVERSOS</b>	<b>137.046.709</b>	<b>9.689.426</b>	<b>1314%</b>
Otros gastos diversos (Fondo Interno)	137.046.709	9.689.426	
<b>DEVOLUCIONES, REBAJAS Y DESCUENTOS EN VENTA DE SERVICIOS</b>	<b>24.137.809</b>		
Devoluciones	24.137.809		
<b>GASTOS</b>	<b>1.995.963.778</b>	<b>2.457.935.599</b>	<b>-19%</b>


RESULTADO DEL PERIODO

294.743.835

82.616.794

257%

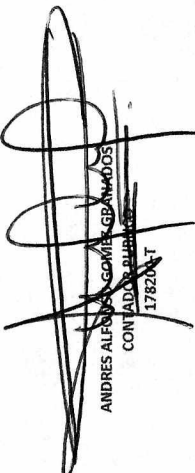
  
 MY. IVAN LEONARDO AVILA GARCIA  
 ESCUELA DE INTELIGENCIA Y C/I MILITAR  
 BG. RICARDO CHARRY SOLANO

  
 ANDRES ALFONSO GOMEZ GRANADOS  
 CONTADOR PUBLICO

**ESCUELA DE INTELIGENCIA Y CONTRAINTELIGENCIA MILITAR ESICI  
ESTADO DE SITUACION FINANCIERA  
A 31 DE JUNIO DE 2021**

ACTIVO CIRCULANTE	2021	2020	VARIACIÓN 53%	PASIVO IMPUESTOS, CONTRIBUCIONES Y TASAS Otras contribuciones y tasas	2021	2020	VARIACIÓN
1.174.827.548	1.174.827.548	768.020.503	53%				
Caja	1.174.827.548	768.020.503	8%				
Efectivo de uso restringido	345.323.401	768.020.503	100%				
<b>CUENTAS POR COBRAR</b>	<b>70.573.978</b>	<b>58.219.179</b>	<b>21%</b>				
<b>PRESTACION DE SERVICIOS</b>	<b>217.580</b>	<b>2.166.535</b>					
Educación formal - Superior formación técnica	3.303.847	2.166.535					
Educación formal - Superior formación tecnológica	7.169.029	2.255.665					
Educación formal - Superior formación profesional	39.023.157	32.313.827					
Educación formal - Superior postgrados	20.860.365	21.483.152					
Educación informal							
<b>TOTAL ACTIVO CORRIENTE</b>	<b>1.245.401.526</b>	<b>826.239.682</b>	<b>51%</b>		<b>7.955.070.267</b>	<b>11.534.032.370</b>	<b>-31%</b>
<b>ACTIVO NO CORRIENTE</b>	<b>7.882.787.103</b>	<b>12.170.005.650</b>	<b>-35%</b>				
<b>PRO. PLANTA Y EQUIPO</b>	<b>5.251.938.882</b>	<b>6.819.834.940</b>					
Bienes Muebles en Bogota	1.048.845.108	3.699.635.574					
Edificaciones	1.262.051.170	1.312.995.714					
Muebles Enceres y Equipo de Oficina	319.951.943	337.539.422					
Equipos de computación							
Equipos de transporte, tracción y elevación							
<b>DEPRECIACION ACUMULADA</b>	<b>1.173.118.362</b>	<b>1.462.212.962</b>	<b>-20%</b>				
Edificaciones	225.008.774	417.408.074					
Muebles, enseres y equipo de oficina	105.768.552	350.581.028					
Equipos de comunicación y computación	718.127.689	601.001.753					
Equipos de transporte, tracción y elevación	124.213.347	93.222.107					
<b>TOTAL ACTIVO NO CORRIENTE</b>	<b>6.709.668.741</b>	<b>10.707.792.688</b>	<b>-37%</b>		<b>7.955.070.267</b>	<b>11.534.032.370</b>	<b>-31%</b>
<b>TOTAL ACTIVO</b>	<b>7.955.070.267</b>	<b>11.534.032.370</b>			<b>7.955.070.267</b>	<b>11.534.032.370</b>	<b>-31%</b>

  
**MY. IVAN LEONARDO AVILA GARCIA**  
 ESCUELA DE INTELIGENCIA Y C/I MILITAR  
 BG. RICARDO CHARRY SOLANO


  
**ANDRES ALFONSO GOMEZ GRANADOS**  
 CONTADOR PUBLICO  
 178204 T

**ESCUELA DE INTELIGENCIA Y CONTRAINTELIGENCIA MILITAR ESICI  
ESTADO DE DE CAMBIOS EN EL PATRIMONIO  
A 30 DE JUNIO DE 2021**

CONCEPTO	31 DE MARZO DE 2021	AUMENTO	DISMINUCION	30 DE JUNIO DE 2021	VARIACIÓN
CAPITAL SUSCRITO Y PAGADO	11.443.668.738		4.348.701.416	7.094.967.322	-61%
RESULTADOS DE EJERCICIOS ANTERIORES	565.359.110	294.743.835		565.359.110	
RESULTADO DEL EJERCICIO	12.009.027.848	294.743.835	4.348.701.416	294.743.835	100%
<b>PATRIMONIO</b>				<b>7.955.070.267</b>	<b>-51%</b>



MY. IVAN LEONARDO AVILA GARCIA  
ESCUELA DE INTELIGENCIA Y C/I MILITAR  
BG. RICARDO CHARRY SOLANO



ANDRES ALFONSO GÓMEZ GARZA  
CONTADOR PÚBLICO  
178200-T

Republica de Colombia  
Ministerio de Comercio Industrial y Turismo

**JUNTA CENTRAL DE CONTADORES**  
**TARJETA PROFESIONAL**  
**DE CONTADOR PUBLICO**

**178200-T**

**ANDRES ALFONSO**  
**GOMEZ GRANADOS**  
C.C. 1091658244

**RESOLUCION INSCRIPCION 237**      **FECHA 30/05/2013**

**UNIVERSIDAD FRANCISCO DE PAULA SANTANDER**

**PRESIDENTE**


*Luis Eduardo Forero Vargas*  
**LUIS EDUARDO FORERO VARGAS**      185308



106765

Esta tarjeta es el unico documento que lo acredita como  
CONTADOR PUBLICO de acuerdo con lo establecido en  
la ley 3 de 1994.

Agradecemos a quien encuentre esta tarjeta comunicarse  
al PBX 543 74 50 o devolverla a la UAE - Junta Central de  
Contadores a la calle 96 No. 9A - 21 Bogota D.C.



[www.dca.com](http://www.dca.com)