


**ESCUELA DE INTELIGENCIA Y CONTRAINTELIGENCIA MILITAR ESIC**  
**ESTADO DE RESULTADO INTEGRAL**  
**A 31 DE DICIEMBRE 2022**

	2022	2021	VARIACIÓN
<b>INGRESOS OPERACIONALES</b>	<b>3.594.918.927</b>	<b>4.547.869.925</b>	-21%
<b>OPERACIONES INTERINSTITUCIONALES</b>			
<b>FONDOS RECIBIDOS</b>	<b>2.991.114.924</b>	<b>3.809.020.442</b>	-21%
Funcionamiento	2.991.114.924	3.809.020.442	
Inversión			
<b>VENTA DE SERVICIOS</b>			
<b>EDUCACIÓN FORMAL - SUPERIOR - FORMACIÓN TÉCNICA PROFESIONAL</b>	<b>750.600</b>	<b>664.500</b>	100%
Educación formal - Superior formación técnica profesional - Inscripción			
Educación formal - Superior formación técnica profesional - Matrícula			
Educación formal - Superior formación técnica profesional - Extemporaneidad			
Educación formal - Superior formación técnica profesional - otros Derechos académicos	750.600	664.500	
<b>EDUCACIÓN FORMAL - SUPERIOR - FORMACIÓN TECNOLÓGICA</b>	<b>39.018.900</b>	<b>42.960.305</b>	-9%
Educación formal - Superior formación tecnológica - Inscripción	30.895.650	7.482.550	
Educación formal - Superior formación tecnológica - Matrícula			
Educación formal - Superior formación tecnológica - Extemporaneidad			
Educación formal - Superior formación tecnológica - Derechos académicos	8.123.250	35.477.755	
<b>EDUCACIÓN FORMAL - SUPERIOR - FORMACIÓN PROFESIONAL</b>	<b>93.098.450</b>	<b>71.188.866</b>	31%
Educación formal - Superior formación profesional - Inscripción	36.547.200	9.433.250	
Educación formal - Superior formación profesional - Matrícula			
Educación formal - Superior formación profesional - Extemporaneidad			
Educación formal - Superior formación profesional - Derechos académicos	56.551.250	61.755.616	
<b>EDUCACIÓN FORMAL - SUPERIOR - POSTGRADO</b>	<b>323.446.079</b>	<b>397.156.319</b>	-19%
Educación formal - Superior postgrados - Inscripción	6.377.400	13.535.050	
Educación formal - Superior postgrados - Matrícula	267.526.529	361.200.706	
Educación formal - Superior postgrados - Extemporaneidad			
Educación formal - Superior postgrados - Derechos académicos	49.542.150	22.420.563	
<b>EDUCACION FORMAL INVESTIGACION</b>	<b>95.916.604</b>	<b>110.242.493</b>	-13%
Educación para el trabajo y el desarrollo humano - Diplomados	95.916.604	110.242.493	
<b>EDUCACION INFORMAL CONTINUADA</b>	<b>13.873.940</b>	<b>82.493.650</b>	-83%
Educación informal - Continuada - Cursos de Actualización	13.873.940	75.369.800	
Educación informal - Continuada - Conferencias		7.123.850	
Educación informal - Continuada - Talleres			
Educación informal - Continuada - Otros			
Servicios conexos a la educación			
<b>INGRESOS DIVERSOS</b>	<b>37.699.430</b>	<b>34.143.350</b>	10%
Arrendamientos operativos - Inmuebles	13.223.230	7.873.350	
Otros	24.476.200	26.270.000	
<b>COSTO SERVICIOS EDUCATIVOS</b>	<b>662.363.600</b>	<b>716.295.996</b>	-8%
<b>EDUCACIÓN FORMAL - SUPERIOR - FORMACIÓN TÉCNICA PROFESIONAL</b>	<b>15.173.134</b>	<b>45.165.302</b>	-66%
Honorarios	3.440.000	17.350.000	
Docentes Cátedra (Fondo Interno)	11.733.134	27.815.302	
<b>EDUCACIÓN FORMAL - SUPERIOR - FORMACIÓN TECNOLÓGICA</b>	<b>29.953.133</b>	<b>107.975.298</b>	-72%
Honorarios	18.220.000	80.160.000	
Docentes de Planta medio tiempo (Fondo Interno)	11.733.133	27.815.298	
<b>EDUCACIÓN FORMAL - SUPERIOR - FORMACIÓN PROFESIONAL</b>	<b>64.193.133</b>	<b>103.655.300</b>	-38%
Honorarios	52.460.000	75.840.000	
Docentes de Planta medio tiempo (Fondo Interno)	11.733.133	27.815.300	
<b>EDUCACIÓN FORMAL - SUPERIOR - POSTGRADO</b>	<b>336.181.200</b>	<b>126.040.100</b>	167%
Honorarios	118.586.000	36.660.000	
Docentes de Planta medio tiempo (Fondo Interno)	217.595.200	89.380.100	
<b>EDUCACIÓN INFORMAL - CONTINUADA</b>	<b>61.908.000</b>	<b>132.455.000</b>	-53%
Honorarios	61.908.000	98.535.000	
Docentes de Planta medio tiempo (Fondo Interno)		33.920.000	
<b>EDUCACIÓN FORMAL - INVESTIGACIÓN</b>	<b>154.955.000</b>	<b>201.004.996</b>	-23%
Honorarios (Fondo Interno)	154.955.000	201.004.996	
<b>UTILIDAD BRUTA EN OPERACIONES INTERINSTITUCIONALES</b>	<b>2.932.555.327</b>	<b>3.831.573.929</b>	-23%
<b>GASTOS DE ADMINISTRACION Y OPERACIÓN</b>	<b>2.805.237.463</b>	<b>3.643.254.953</b>	-23%
<b>SUELDOS Y SALARIOS</b>	<b>2.373.405.063</b>	<b>3.237.652.657</b>	-27%
Sueldos	2.373.405.063	3.237.652.657	
<b>APORTES SOBRE LA NÓMINA</b>	<b>11.650.700</b>	<b>9.946.400</b>	17%
Aportes al ICBF	6.983.000	5.958.600	
Aportes al SENA	1.168.400	998.400	

Aportes a la ESAP	1.168.400	998.400	
Aportes a escuelas industriales e institutos técnicos	2.330.900	1.991.000	
<b>CONTRIBUCIONES EFECTIVAS</b>	<b>58.208.000</b>	<b>55.490.400</b>	<b>5%</b>
Aportes a cajas de compensación familiar	9.309.100	7.940.800	
Cotizaciones a seguridad social en salud	19.768.500	16.864.800	
Cotizaciones a riesgos laborales	1.219.400	11.330.900	
Cotizaciones a entidades administradoras del régimen de prima media	27.911.000	19.353.900	
<b>PRESTACIONES SOCIALES</b>	<b>28.255.700</b>	<b>22.182.700</b>	<b>27%</b>
Prima de vacaciones	9.419.400	7.394.400	
Prima de servicios	18.836.300	14.788.300	
<b>GASTOS DE PERSONAL DIVERSOS</b>	<b>333.718.000</b>	<b>229.885.899</b>	<b>45%</b>
Remuneración por servicios técnicos	311.470.000	207.637.899	
viaticos	22.248.000	22.248.000	
Reserva presupuestal	-	<b>88.096.897</b>	
Reserva presupuestal	-	88.096.897	
<b>FONDOS ENTREGADOS</b>	<b>275.515.441</b>	<b>113.983.549</b>	<b>100%</b>
Funcionamiento	275.515.441	113.983.549	
Inversión			
<b>GASTOS DIVERSOS</b>	<b>39.476.200</b>	<b>248.616.205</b>	<b>-84%</b>
Otros gastos diversos (Fondo Interno)	39.476.200	248.616.205	
<b>DEVOLUCIONES, REBAJAS Y DESCUENTOS EN VENTA DE SERVICIOS</b>	<b>-</b>	<b>24.137.809</b>	
Devoluciones		24.137.809	
<b>GASTOS</b>	<b>3.120.229.104</b>	<b>4.029.992.516</b>	<b>-23%</b>
<b>RESULTADO DEL PERIODO</b>	<b>- 187.673.777</b>	<b>- 198.418.587</b>	<b>-5%</b>


  
**TC SÁNCHEZ VILLEGAS PABLO**  
**DIRECTOR ESCUELA DE INTELIGENCIA Y C/I MILITAR**  
**BG. RICARDO CHARRY SOLANO**

  
**ANDRÉS ALFONSO GÓMEZ GRANADOS**  
**CONTADOR PÚBLICO**  
**178200**

**ESCUELA DE INTELIGENCIA Y CONTRAINTELIGENCIA MILITAR ESICI**  
**ESTADO DE SITUACION FINANCIERA**  
**A 31 DE DICIEMBRE 2022**

	2022	2021	VARIACIÓN		2022	2021	VARIACIÓN
<b>ACTIVO CIRCULANTE</b>	<b>527.881.606</b>	<b>715.555.383</b>	<b>-26%</b>	<b>PASIVO</b>			
				IMPUESTOS, CONTRIBUCIONES Y TASAS			
				Otras contribuciones y tasas			
<b>CAJA</b>	<b>527.881.606</b>	<b>715.555.383</b>	<b>-26%</b>				
110501 Caja Principal	527.881.606	715.555.383	-26%				
1132 Efectivo de uso Restringido	-	-	100%				
<b>CUENTAS POR COBRAR</b>							
<b>PRESTACION DE SERVICIOS</b>	<b>31.517.938</b>	<b>137.895.503</b>	<b>-77%</b>				
Educación formal - Superior formación tecnica		5.529.550					
Educación formal - Superior formación tecnológica		9.030.138					
13170103 Educación formal - Superior formación profesional	2.337.128	13.967.439		<b>TOTAL PASIVO</b>			
13170104 Educación formal - Superior postgrados	12.972.191	60.417.033					
13170106 Educación informal	16.208.619	48.951.343		<b>PATRIMONIO DE LAS INST. PUBLICAS</b>	<b>11.264.236.203</b>	<b>11.250.769.866</b>	<b>0%</b>
<b>TOTAL ACTIVO CORRIENTE</b>	<b>559.399.544</b>	<b>853.450.886</b>	<b>-34%</b>	310506 CAPITAL FISCAL	11.451.909.980	11.292.416.864	
				310902 Resultado de ejercicios anteriores		156.771.589	
				Resultado del ejercicio	- 187.673.777 -	198.418.587	-5%
<b>ACTIVO NO CORRIENTE</b>				<b>TOTAL PATRIMONIO</b>	<b>11.264.236.203</b>	<b>11.250.769.866</b>	<b>0%</b>
<b>PRO. PLANTA Y EQUIPO</b>	<b>12.756.611.571</b>	<b>12.183.401.640</b>	<b>5%</b>				
Bienes Muebles en Bogota							
169607 Edificaciones	9.460.645.550	9.429.465.383					
169613 Muebles Enceres y Equipo de Oficina	1.754.845.510	1.205.626.956					
169614 Equipos de computacion	1.253.217.954	1.260.406.743					
169615 Equipos de transporte, traccion y elevacion	287.902.557	287.902.558					
<b>DEPRECIACION ACUMULADA</b>	<b>- 2.051.774.912</b>	<b>- 1.786.082.660</b>	<b>15%</b>				
169701 Edificaciones	- 840.670.215	- 725.227.293					
169706 Muebles, enseres y equipo de oficina	- 395.910.904	- 240.857.880					
169707 Equipos de comunicación y computación	- 699.903.030	- 712.727.710					
169708 Equipos de transporte, tracción y elevación	- 115.290.762	- 107.269.777					
<b>TOTAL ACTIVO NO CORRIENTE</b>	<b>10.704.836.659</b>	<b>10.397.318.980</b>	<b>3%</b>	<b>TOTAL PASIVO Y PATRIMONIO</b>	<b>11.264.236.203</b>	<b>11.250.769.866</b>	<b>0%</b>
<b>TOTAL ACTIVO</b>	<b>11.264.236.203</b>	<b>11.250.769.866</b>	<b>0%</b>				


  
 TC. SÁNCHEZ VILLEGAS PABLO  
 DIRECTOR ESCUELA DE INTELIGENCIA Y C/I MILITAR  
 BG. RICARDO CHARRY SOLANO

  
 ANDRÉS ALEONSO GÓMEZ GRANADOS  
 CONTADOR PÚBLICO  
 178200-T

**ESCUELA DE INTELIGENCIA Y CONTRAINTELIGENCIA MILITAR ESICI  
ESTADO DE DE CAMBIOS EN EL PATRIMONIO  
A 31 DE DICIEMBRE 2022**

CONCEPTO	30 DE DICIEMBRE 2021	AUMENTO	DISMINUCION	30 DE DICIEMBRE 2022	VARIACIÓN
CAPITAL SUSCRITO Y PAGADO	11.292.416.895	159.493.086		11.451.909.980	1%
RESULTADOS DE EJERCICIOS ANTERIORES	97.953.329		97.953.329	-	
RESULTADO DEL EJERCICIO	198.418.587	10744810		187.673.777	
<b>PATRIMONIO</b>	<b>11.191.951.637</b>		<b>97.953.329</b>	<b>11.264.235.203</b>	<b>1%</b>

  
**TC. SANCHEZ VILLEGAS PABLO**  
 DIRECTOR ESCUELA DE INTELIGENCIA Y C/I MILITAR  
 BG. RICARDO CHARRY SOLANO

  
**ANDRES ALFONSO GOMEZ GRANADOS**  
 CONEJOR PUBLICO  
 178200-T